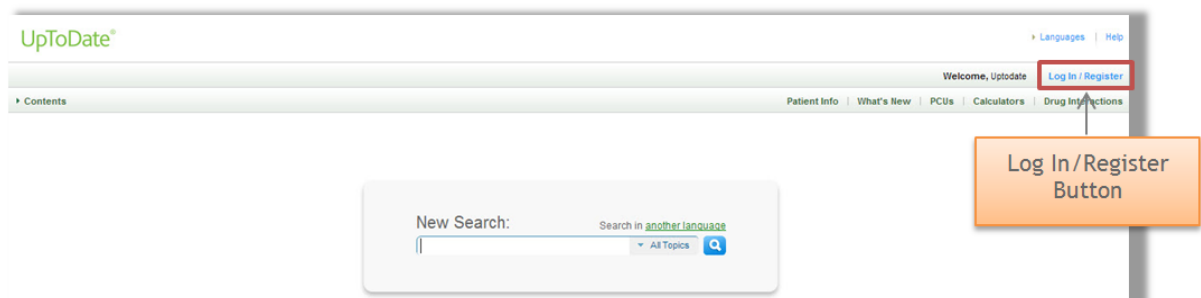


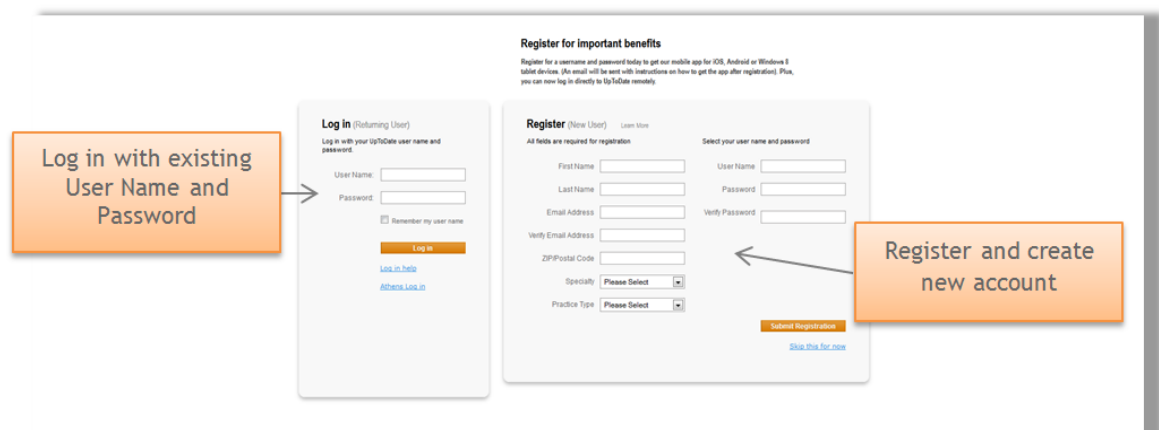
# UpToDate®

Di cas de Acesso ao Up To Dat e ® Any where

1. Acesse a página do UpToDate pelo endereço [www.uptodate.com](http://www.uptodate.com) em qualquer computador conectado à rede da Univas.
2. Clique no botão Log In/Register no canto superior direito da tela (veja imagem abaixo):



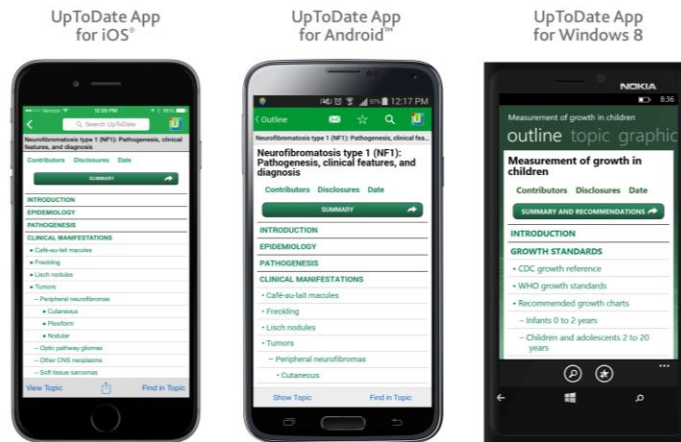
3. **Lembre-se: Você deverá fazer o registro em um computador conectado à rede da Univas para depois ter acesso ao aplicativo para dispositivos móveis.**
4. Preencha o campos (lado direito da tela – Novos Usuários) OU se você já tem um usuário e senha do UpToDate, utilize-os para fazer “log in” (lado esquerdo da tela – Usuário já existente)



**Você já está registrado e pronto para baixar o aplicativo para dispositivos móveis!**

**Baixando o aplicativo para dispositivos móveis UpToDate® Mobile App**

5. Vá até a sua respectiva loja virtual de aplicativos e baixe o gratuitamente o UpToDate Mobile App.
6. Utilize o usuário e senha UpToDate criados durante o processo de registro para fazer “log in” no aplicativo.
7. Você pode baixar e fazer “log in” no UpToDate Mobile App e até dispositivos móveis diferentes.



**Utilizando o UpToDate fora da instituição**

Além dos dispositivos móveis, seu usuário e senha criados durante o processo de registro podem ser utilizados para acessar o UpToDate em qualquer computador com acesso à internet. Basta ir até o endereço [www.uptodate.com](http://www.uptodate.com) e clicar no botão “Log In” no canto superior direito da página.

**Validação necessária e até 90 dias:**

8. Você precisa validar sua senha com a Univates para garantir o acesso remoto e por dispositivos móveis ao UpToDate. Valide sua senha uma vez a cada 90 dias fazendo “log in” no UpToDate, acessando [www.uptodate.com](http://www.uptodate.com) em um computador conectado à rede da instituição.

**Atenção:** Você será informado da necessidade de validar sua senha na instituição através de mensagens no aplicativo móvel e também por e-mail no 80º dia. Um segundo alerta será enviado no 90º dia. Se você não realizar a validação até o 90º dia, tanto o acesso remoto quanto o acesso pelo aplicativo móvel serão interrompidos. Para reativar esses acessos, por favor realize o procedimento de validação descrito acima.