VISTAS 3D

RE-VIVA:

um espaço de vivência

A proposta em questão está situada no Centro da cidade de Lajeado/RS, na Av. Benjamin Constant, entre as ruas Saldanha Marinho e Pinheiro Machado, nas vagas 3735 e 3736. A escolha dessas vagas partiu, primeiramente, do princípio de não ocupar vagas especiais (idoso, carga e descarga, deficiente,...) e também de não obstruir possíveis rampas. Após essa análise, a escolha das vagas citadas foi em decorrência da proximidade com um prédio que possui seu acesso mais recuado, ou seja, a calçada acaba sendo mais larga. Além disso, a presença de edificações comerciais em volta, que proporcionam uma maior movimentação de pessoas, também foi uma estratégia na escolha do local. Por esse motivo, as vagas 3735 e 3736 foram as escolhidas para a colocação do parklet.

O parklet está sendo proposto no mesmo nível da calçada para garantir a acessibilidade de todas as pessoas, então para isso ser possível, o parklet está sendo sustentado por um piso elevado em estrutura metálica. Entre a calçada e o início do parklet, foi locada uma grelha metálica para possibilitar o escoamento e a drenagem da água, seguido pelo deck de concreto com o acabamento imitando a madeira, material que foi escolhido por conta da sua durabilidade e pouca manutenção.

Como é possível identificar nas imagens 3D, o parklet conta com diversos espaços de estar, tanto para quem estiver em grupo quanto para quem estiver sozinho, para que as pessoas possam descansar e permanecer no espaço quanto tempo quiserem, confortavelmente. Ainda, existe uma bancada alta com banquetas fixadas no piso para quem desejar fazer uma refeição ou até mesmo praticar uma leitura.

A materialidade adotada para os bancos de estar é concreto com a base em madeira, para deixá-lo mais confortável. Já para o banco elevado, optou-se por continuar com o mesmo deck em concreto do piso. Por fim, a bancada foi feita em madeira tratada.

O espaço conta ainda com um bicicletário, lixeiras (uma delas voltada para a calçada e a outra entre os bancos), floreiras (nas extremidades e na parte central) e um espaço onde os pets conseguem beber água e se alimentar.

Além das floreiras centrais foi pocisionado uma grande floreira na parte externa do parklet, a fim de promover maior segurança ao usuários, já que eles afastam os veículos que estão passando na rua. Nestas foram propostas algumas placas solares para possibilitar a iluminação com fita de LED.

Além disso, foram instaladas luminárias que possuem tecnologia para funcionarem com a energia solar, elas apresentam placas embutidas permitindo a iluminação por pelo menos 8 horas (ligam apenas durante o período noturno).

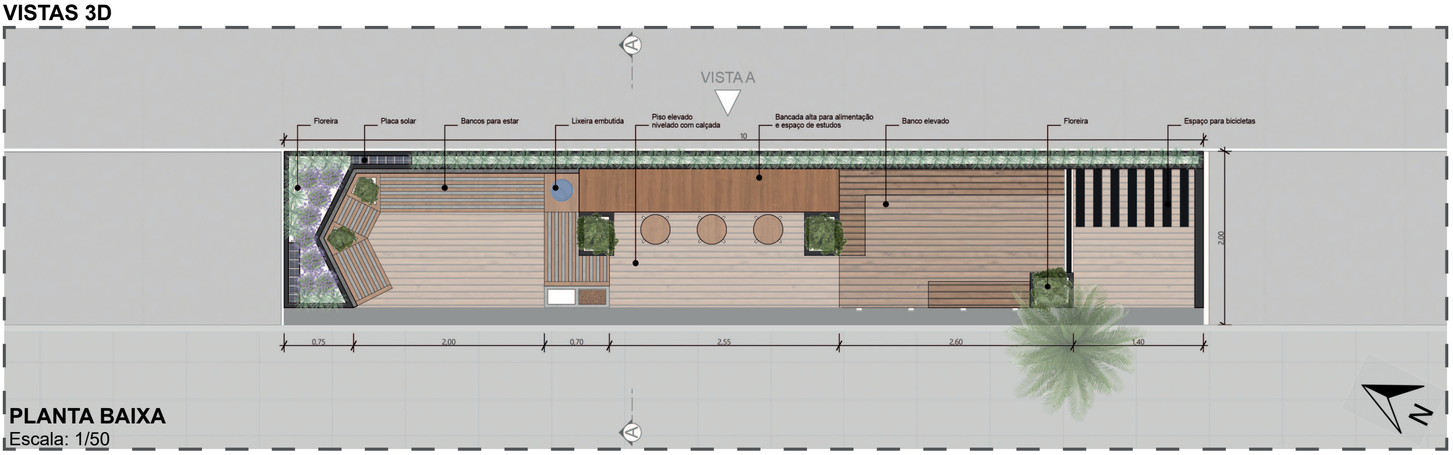

PLANTA BAIXA
Escala: 1/50

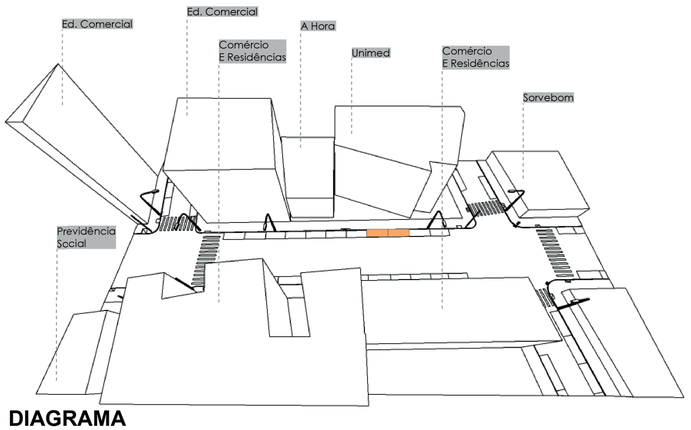

DIAGRAMA

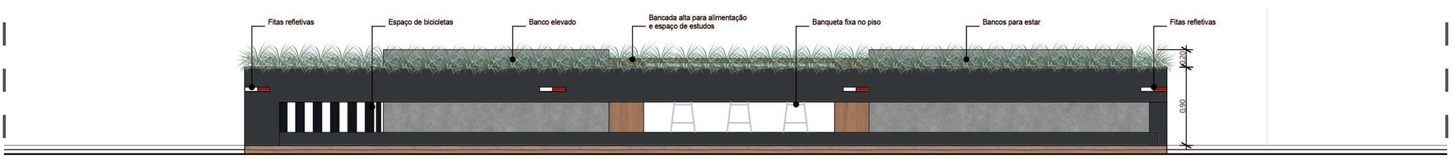

VISTA A
Escala: 1/50

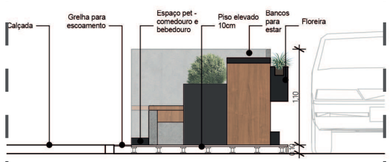

CORTE AA
Escala: 1/50

UM PARKLET PARA LAJEADO

CONCURSO UM PARKLET PARA LAJEADO
UNIVERSIDADE DO VALE DO TAQUARI - UNIVATES